


PREMIUM-Indikator DELUXE-PAKET 2.0

Funktionen




Erklärung der Settings (Eingaben):

 Rausfiltern Seitwärtstrend-Signale | OFF

➤ Rausfiltern Seitwärtstrend-Signale:

- Über diese Funktion kannst du weitmöglichst viele Signale aus Seitwärtstrends blockieren
- Standartwert: OFF
- bei OFF: findet der Indikator deutlich mehr Signale, da Seitwärtstrend-Signale nicht gefiltert werden.
ACHTUNG: Bei ON können aber auch viele tolle Trades verloren gehen, welche direkt nach einem Seitwärtstrend entstanden sind!!

 Größe Kerzen-Docht in % | 70.0

➤ Größe Kerzen-Docht in %:

- Über diese Funktion kannst du das Verhältnis der Docht-Größe zur Gesamt-Kerzengröße einstellen
- Standartwert: 70.0 %
- über 70.0 = Muster mit größeren Dochten werden gefunden
- unter 70.0 = Muster mit kleineren Dochten werden gefunden
-

➤ **Regeln nach Kerzen-Typ:**

- Modus Nr. 1 (Heiken Ashi)
Muster werden gescannt basierend auf Heiken Ashi-Kerzen (Heiken Ashi Filter)
- Modus Nr. 2 (normale Kerzen)
Muster werden gescannt basierend auf normalen Kerzen (Candlesticks)

123	min. Abstand in % (von Kerze 1 zu 2)	10
123	min. Abstand in % (von Kerze 2 zu 3)	10
1/2	min. Abstand in % (von Kerze 3 zu 4)	20.0



➤ **Min. Abstand in % (von Kerze zu Kerze):**

- Über diese Funktion kannst du für jede Kerze einstellen, wieviel Prozent der Abstand zur nächsten Kerze (versetzte Stufe) betragen soll.
- Für den Modus Nr. 1 (Heiken Ashi) empfehlen wir, nicht zu große Settings in Prozent zu verwenden, da dies sonst die Anzahl der Signale extrem verringern kann.

123 natürlicher Filter (Farbwechsel bei Kerze 4) ON

➤ **natürlicher Filter (Farbwechsel bei Kerze 4)**

- Über diese Funktion kannst du bestimmen, ob die Kerze Nr. 4 gegenteilig sein soll, zu Kerze Nr. 3
- **Im Klartext bedeutet dies:**
Bei Modus Nr. 1 (Heiken Ashi):
BUY: Kerze Nr. 3 schließt Rot, dann Farbwechsel auf Weiss (Kerze Nr. 4)
oder
SELL: Kerze Nr. 3 schließt Weiss, dann Farbwechsel auf Rot (Kerze Nr. 4)
- Bei Modus Nr. 2 (normale Kerzen):
BUY: Kerze Nr. 3 schließt bearish, dann Wechsel zu bullish (Kerze Nr. 4)
oder
SELL: Kerze Nr. 3 schließt bullish, dann Wechsel zu bearish (Kerze Nr. 4)

 Pfeil-Farbe BUY	 Lime
 Pfeil-Farbe SELL	 Red


➤ **Pfeil-Farbe für BUY & SELL:**

- Über diese Funktion kannst du die Farbe für die ENTRY-Pfeile ändern

 Pfeil-Größe und Art	BUY & SELL-Icons
---	------------------


➤ **Pfeil-Größe und Art:**

- Über diese Funktion kannst du die Größe für die ENTRY-Pfeile ändern oder die klassischen BUY & SELL-icons anzeigen lassen

 Diamond-Icon (STOP-Loss)	ON
--	----





➤ **Diamond-Icon (STOP-Loss): ON**

- Über diese Funktion kannst du das STOP-Loss-Symbol (Icon) ein- oder ausblenden

 Größe Diamond-Icon (STOP-Loss)	2
--	---


➤ **Größe Diamond-Icon (STOP-Loss): 2**

- Über diese Funktion kannst du die Größe STOP-Loss-Symbol (Icon) ändern
- Standard: 2 (je höher der Wert, desto größer wird das Symbol)

 Diamond-Icon Farbe BUY	 Lime
 Diamond-Icon Farbe SELL	 Red

➤ **Diamond-Icon (Farbe)**

- Über diese Funktion kannst du die Farbe des STOP-Loss-Symbol (Icon) ändern
-

 Smartphone-Alarm	ON
--	----

➤ **Smartphone-Alarm: ON**

- Über diese Funktion kannst du den Alarm für Smartphone einschalten oder deaktivieren

Bitte beachte aber, dass du zur Signalübertragung auf dein Smartphone die Metatrader-App benötigst und diese mit deiner MetaQuotes-ID verbunden sein muss!!!